CONFERENCIA

PERSPECTIVAS ECONÓMICAS AGRÍCOLAS 2027



Aldo Contreras Sanitá

ECONOMISTA & CONFERENCISTA

WWW.ALDOCONTRERAS.COM

PERSPECTIVAS ECONÓMICAS MUNDIALES

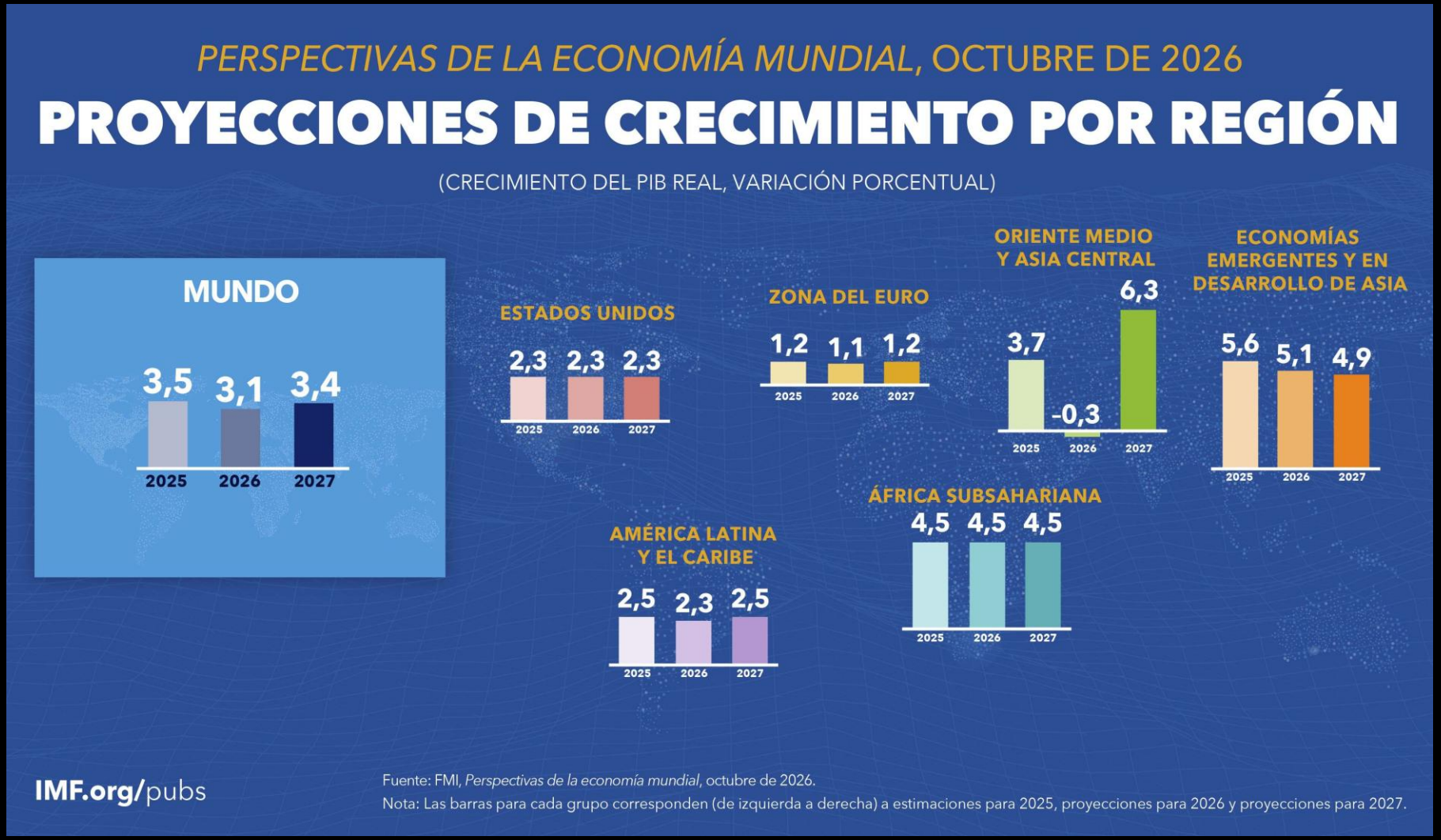

@aldo_contrerass

PIB E INFLACIÓN

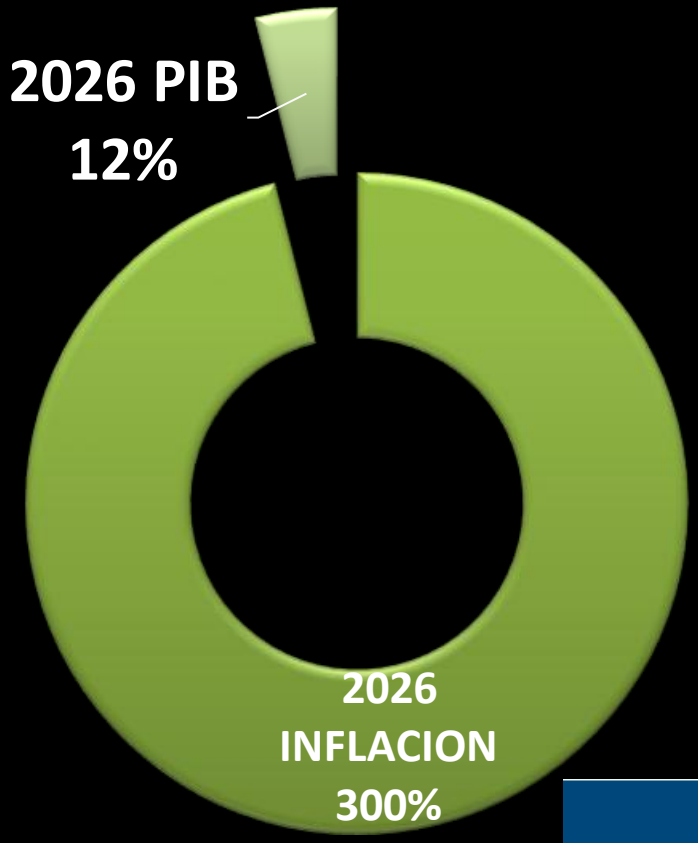

PIB venezolano sería equivalente a 109.957 millones de dólares este año y llegaría a 122.080 millones. (FMI)

FMI proyecta inflación de 682% en Venezuela en 2026

@aldo_contrerass

PERSPECTIVAS ECONÓMICAS
VENEZUELA 2027

CRECIMIENTO DEL PIB
Impulso Petrolero

10% - 12%+
Proyección 2027

- Recuperación de Hidrocarburos
- Inversión Extranjera
- Efecto Arrastre en Sectores No Petroleros

Recuperación de Hidrocarburos | Inversión in Extrajera | Spillor Effects No Petroleros

RETOS MACROECONÓMICOS
Estabilidad y Disciplina

Inflación Acumulada
Reducción Progresiva

Volatilidad y Estabilidad Cambiaria

Disciplina Fiscal y Orden Monetario

DINÁMICA SECTORIAL
Consumo e Institucionalidad

Comercio y Consumo
Recuperación del Poder de Compra

Construcción e Infraestructura
Proyectos de Inversión

Apertura con Organismos Multilaterales
Mejora de Indicadores y FMI

*Basado en proyecciones de analistas y eventos especializados.

@aldo_contrerass

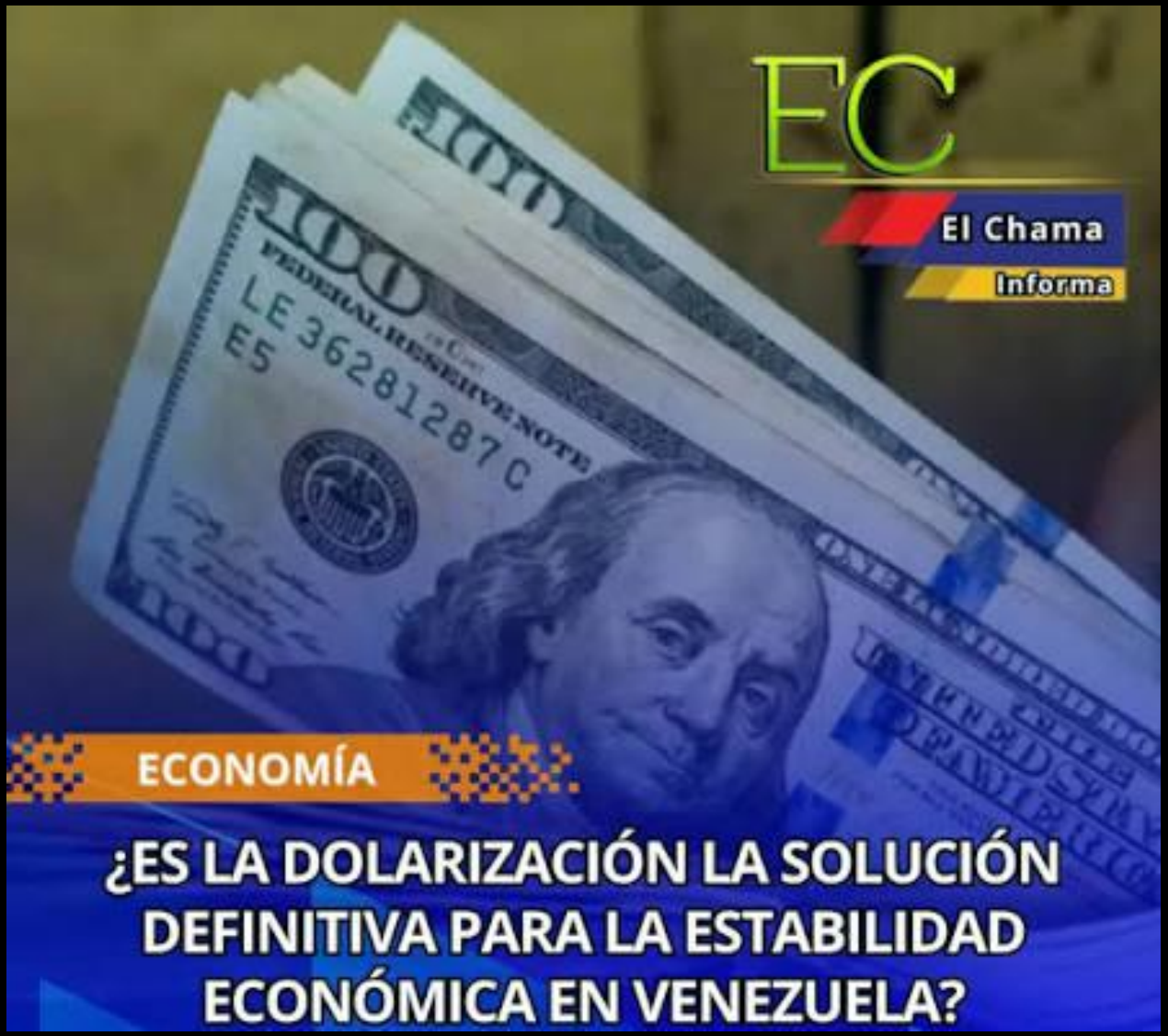

@aldo_contrerass

1.1. Percepción de la situación económica actual

En comparación con el trimestre pasado, ¿cómo evalúa la situación económica?

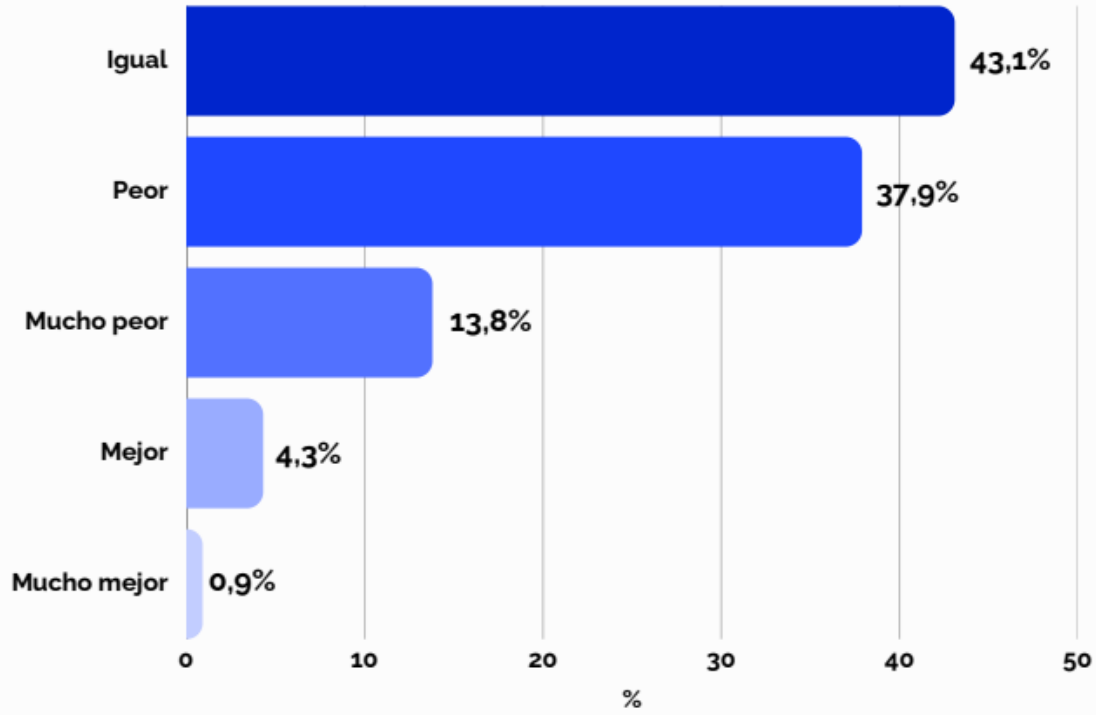

@aldo_contrerass

2.1. Expectativas económicas a mediano plazo

¿Cómo cree que se comportará la economía el próximo trimestre?

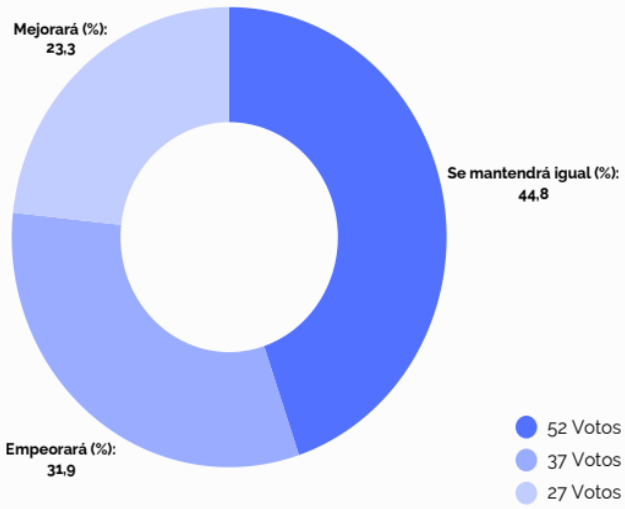

4.6. Ingresos mensuales personales

¿En qué rango se ubica su ingreso mensual total aproximado?

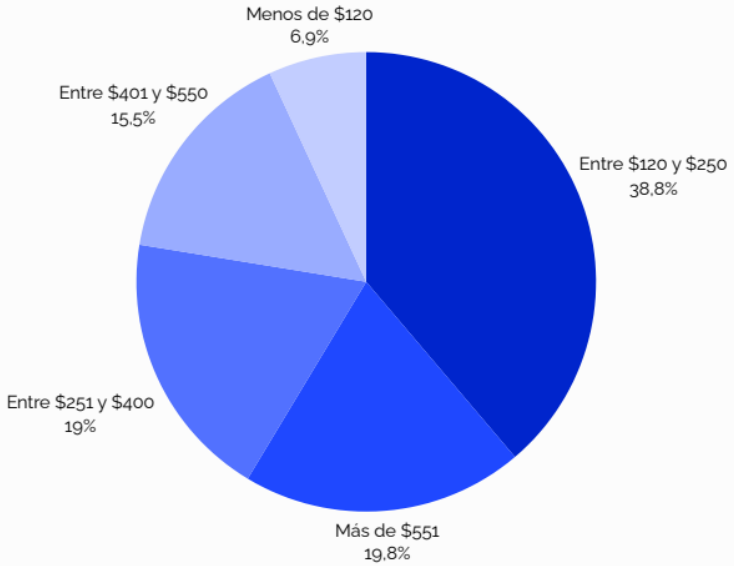

@aldo_contrerass

Tipo de Cambio 2024

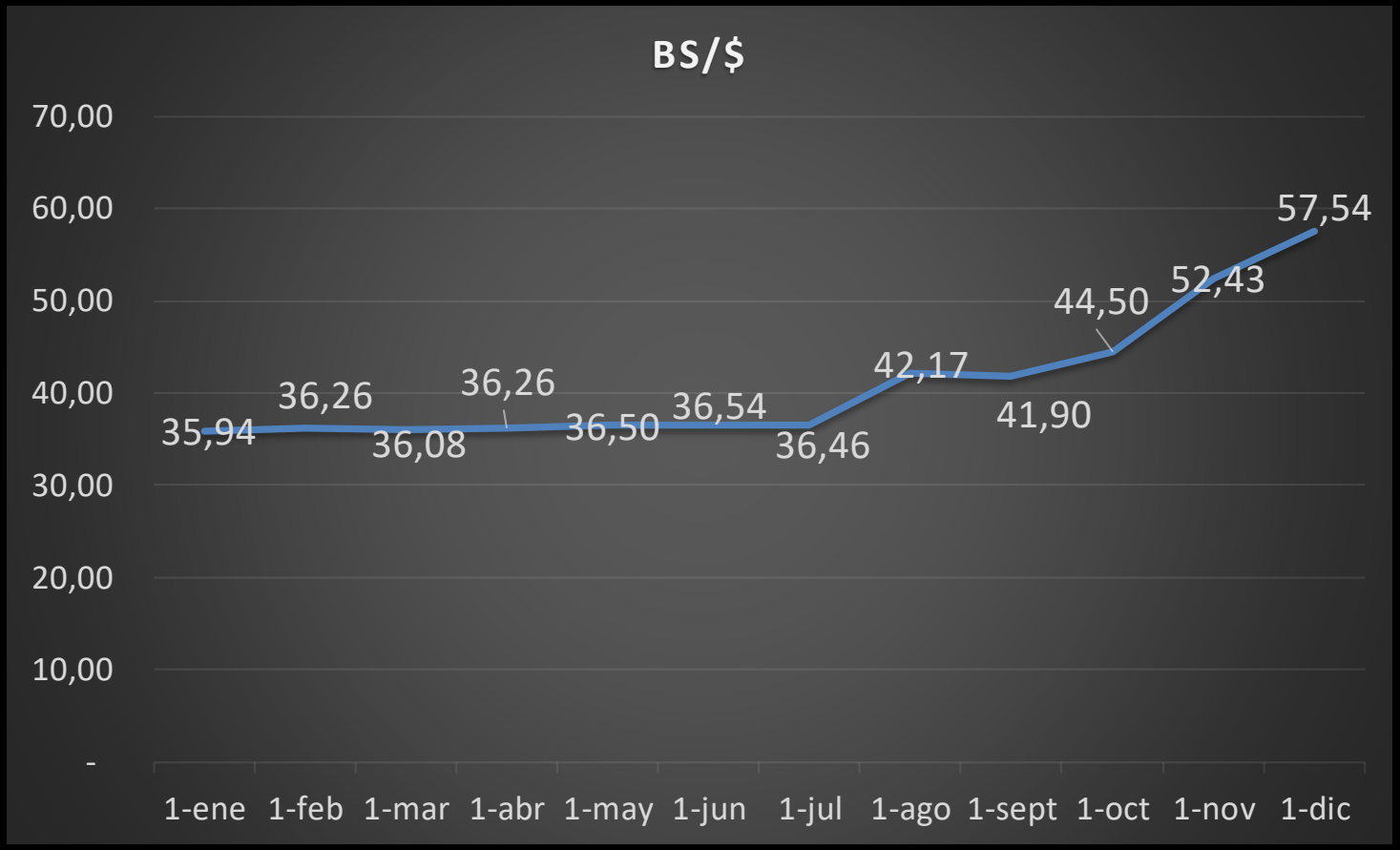

El TC SE HA DEPRECIADO 48%
IMPLICA UNA DIFERENCIA DEL 61% DE ENERO
A DICIEMBRE 2024

@aldo_contrerass

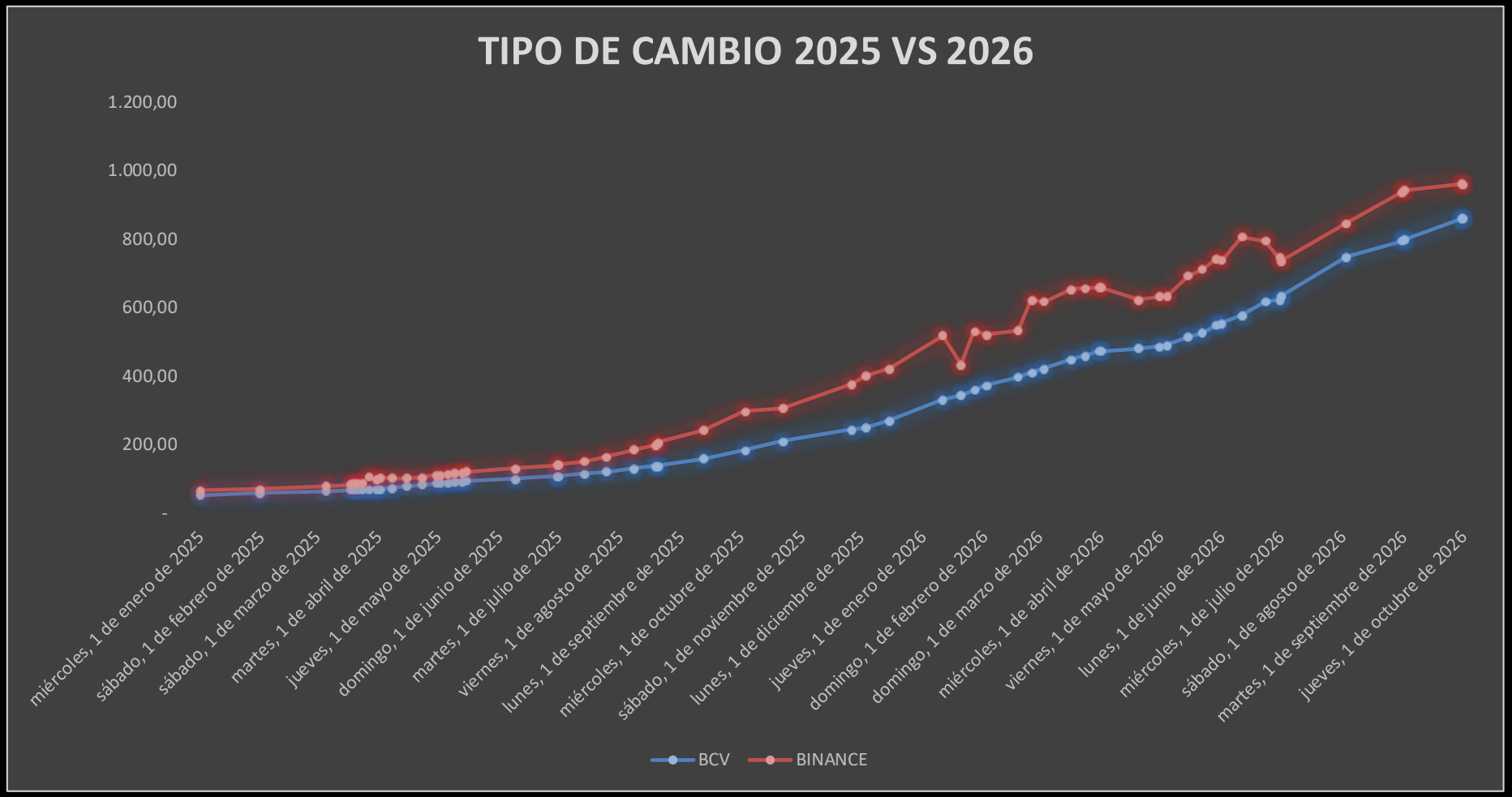

@aldo_contrerass

Bs.1,292
Proyección Inercial Base

Bs.1,532
Cierre Q4 Fraccionado

Bs.1,816
Cierre Q4 Expansivo

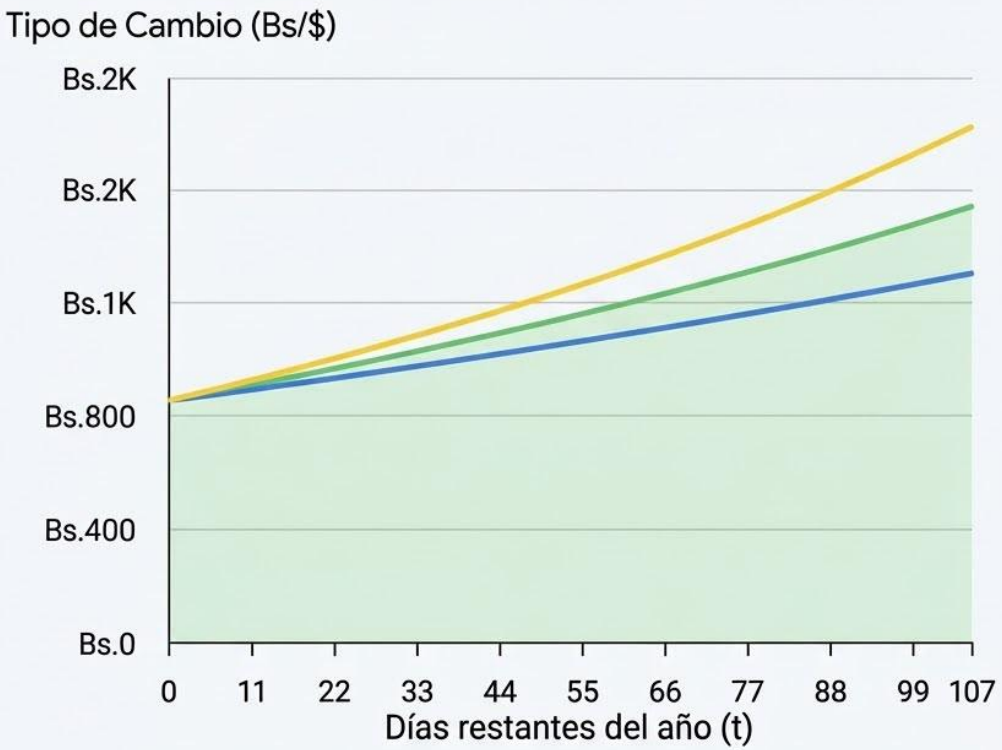

TC Actual (Bs/$):	Bs.843	Tasa diaria Q4 Fraccionado (%):	0.56%
Tasa diaria inercial (%):	0.4%	Tasa diaria Q4 Expansivo (%):	0.72%

Parámetros del ajuste por gasto público

@aldo_contrerass

Histórico de Salario mínimo en Venezuela

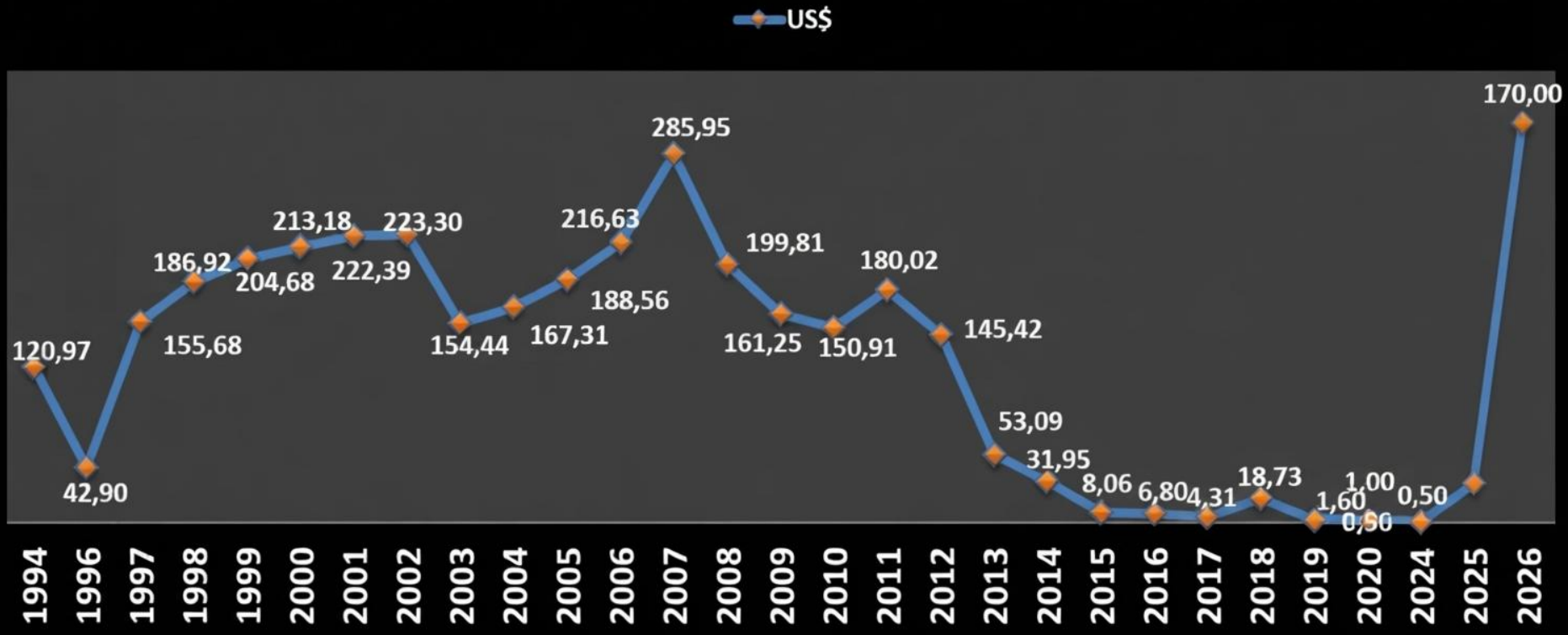

@aldo_contrerass

Ingresos


ÍNDICE DE REMUNERACIONES
1 ER TRIMESTRE 2025
GERENTES
$ 531
PROFESIONALES Y TÉCNICOS
$ 340
OBREROS Y OPERADORES
$ 217
PROMEDIO GENERAL
$ 237
OVF
OBSERVATORIO VENEZOLANO DE FINANZAS

Ingresos

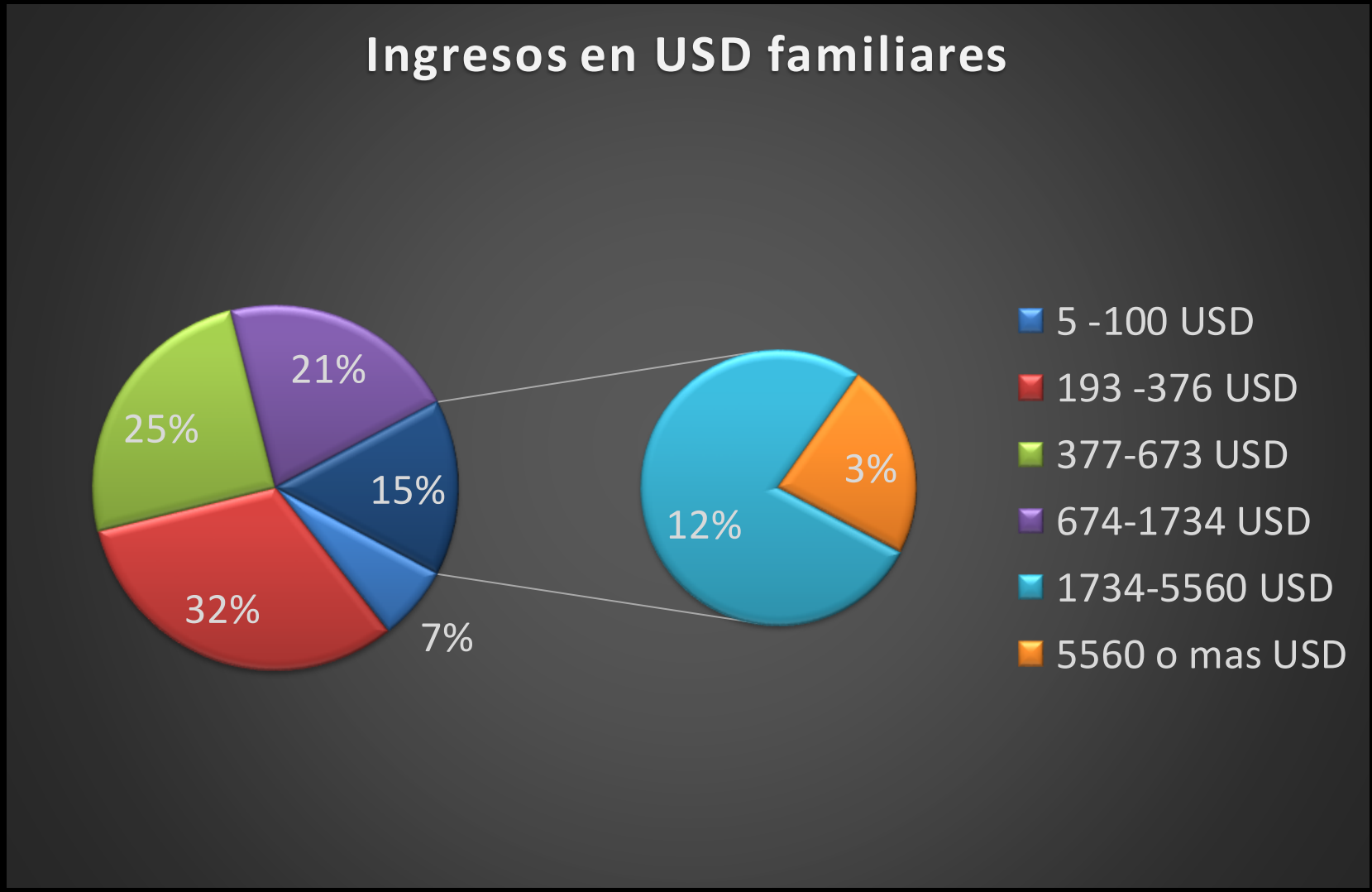

@aldo_contrerass

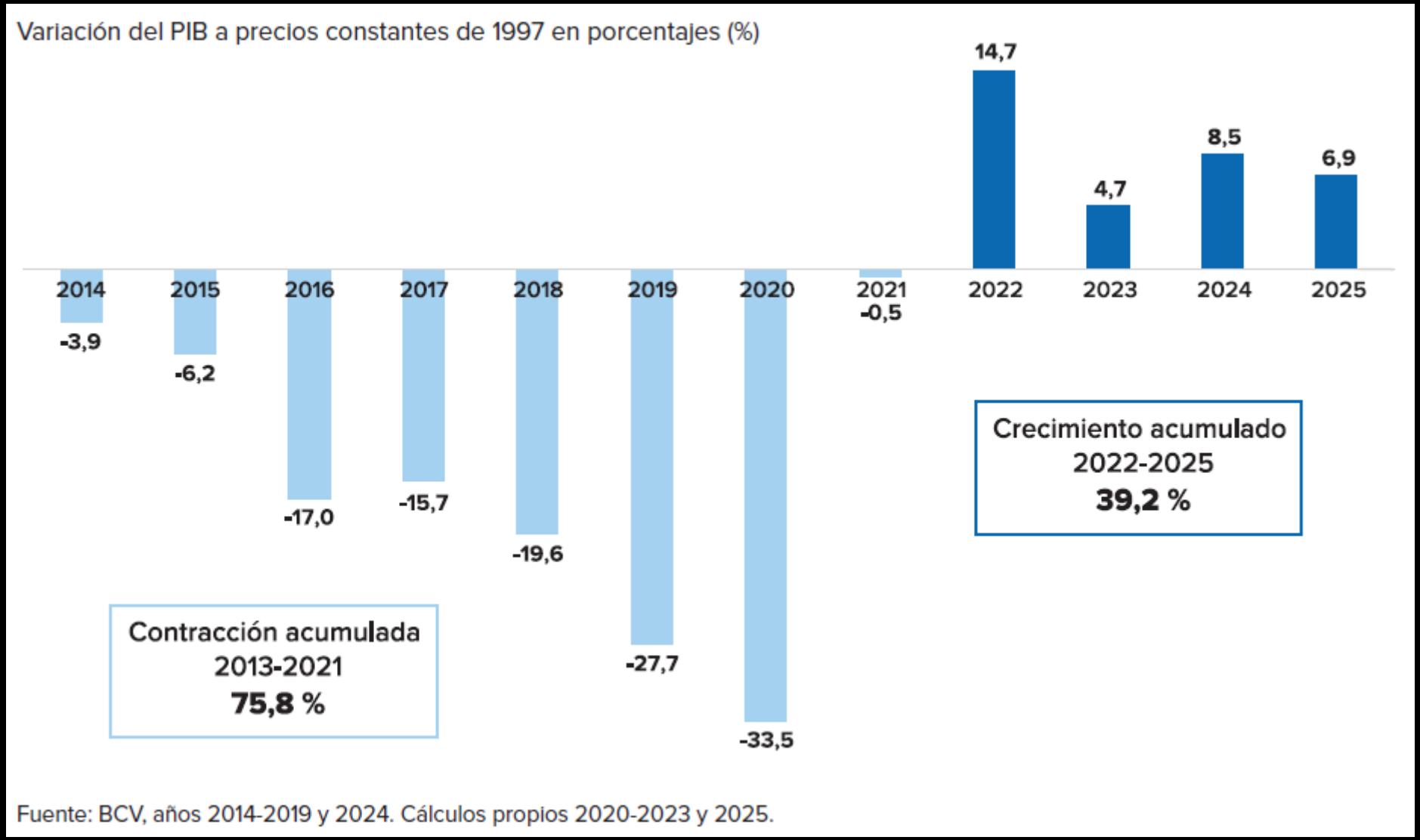

@aldo_contrerass

PETRÓLEO

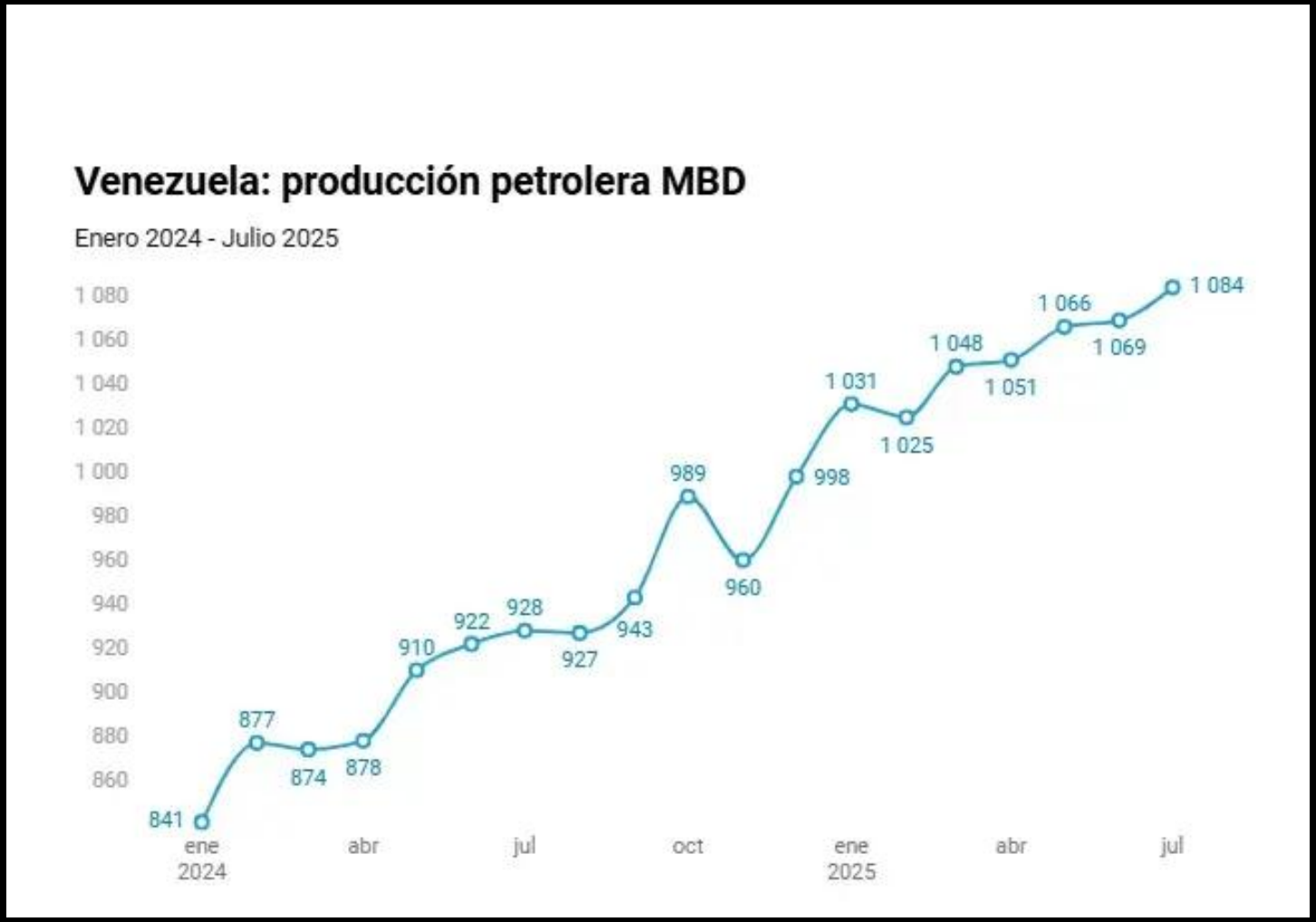

Fuente: OPEP

@aldo_contrerass

NOTICIAS



Chevron
Eni
Shell
REPSOL

ExxonMobil
ConocoPhillips
HALLIBURTON

19/01/2026 06:42 AM

Las claves del desembolso de los primeros US$ 500 millones por la venta de crudo venezolano

La logística financiera incluye a una institución bancaria en Catar. Esta sede fue elegida por su neutralidad para resguardar el dinero bajo la aprobación estadounidense.

@aldo_contrerass

NOTICIAS

FONDO MONETARIO INTERNACIONAL

BANCO MUNDIAL
BIRF • AIF | GRUPO BANCO MUNDIAL

BID
Banco Interamericano de Desarrollo

@aldo_contrerass

Reestructuración del Sector Eléctrico

El Desafío de los $40.000 Millones

Estudios técnicos recientes de consultores energéticos y corporaciones multinacionales estiman que la estabilización estructural y modernización de la red eléctrica nacional requiere una inversión aproximada de entre **$15.000 y $40.000 millones de dólares**.

El diagnóstico de infraestructura, evaluado previamente por firmas como Siemens Energy y General Electric, apunta a que recuperar la confiabilidad total tomará un periodo de entre **5 y 15 años** de inversión continua.



@aldo_contrerass

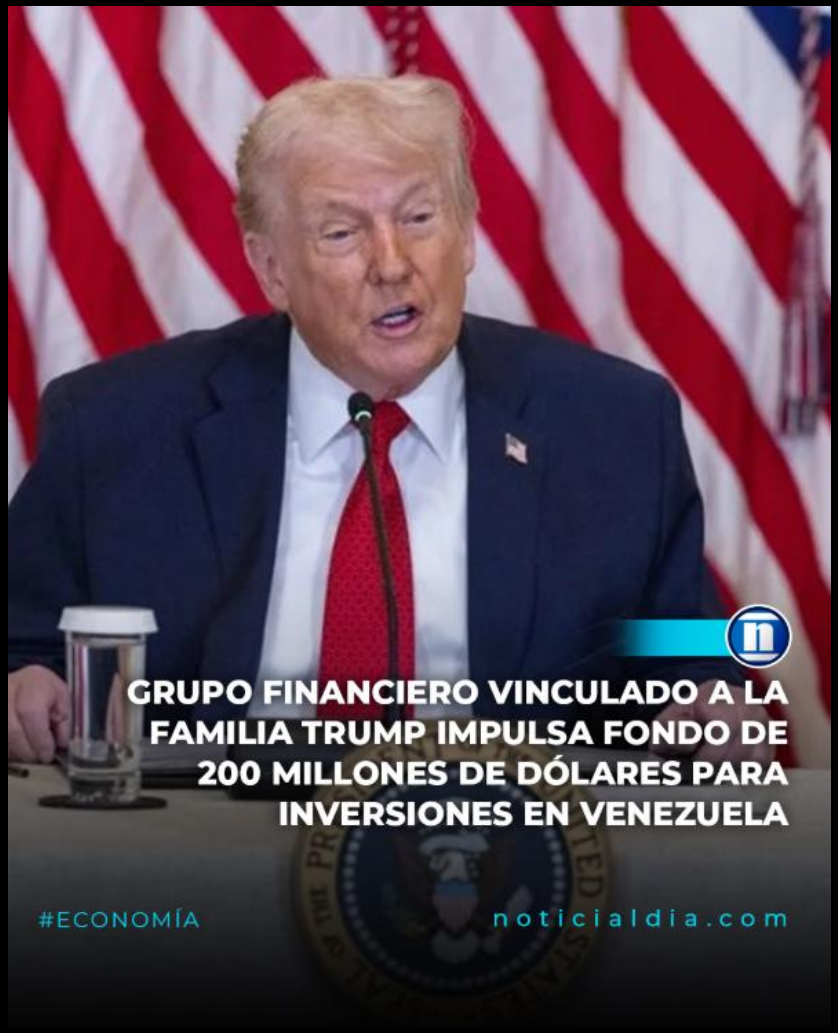



@aldo_contrerass

GEOPOLÍTICA



@aldo_contrerass

DEUDA

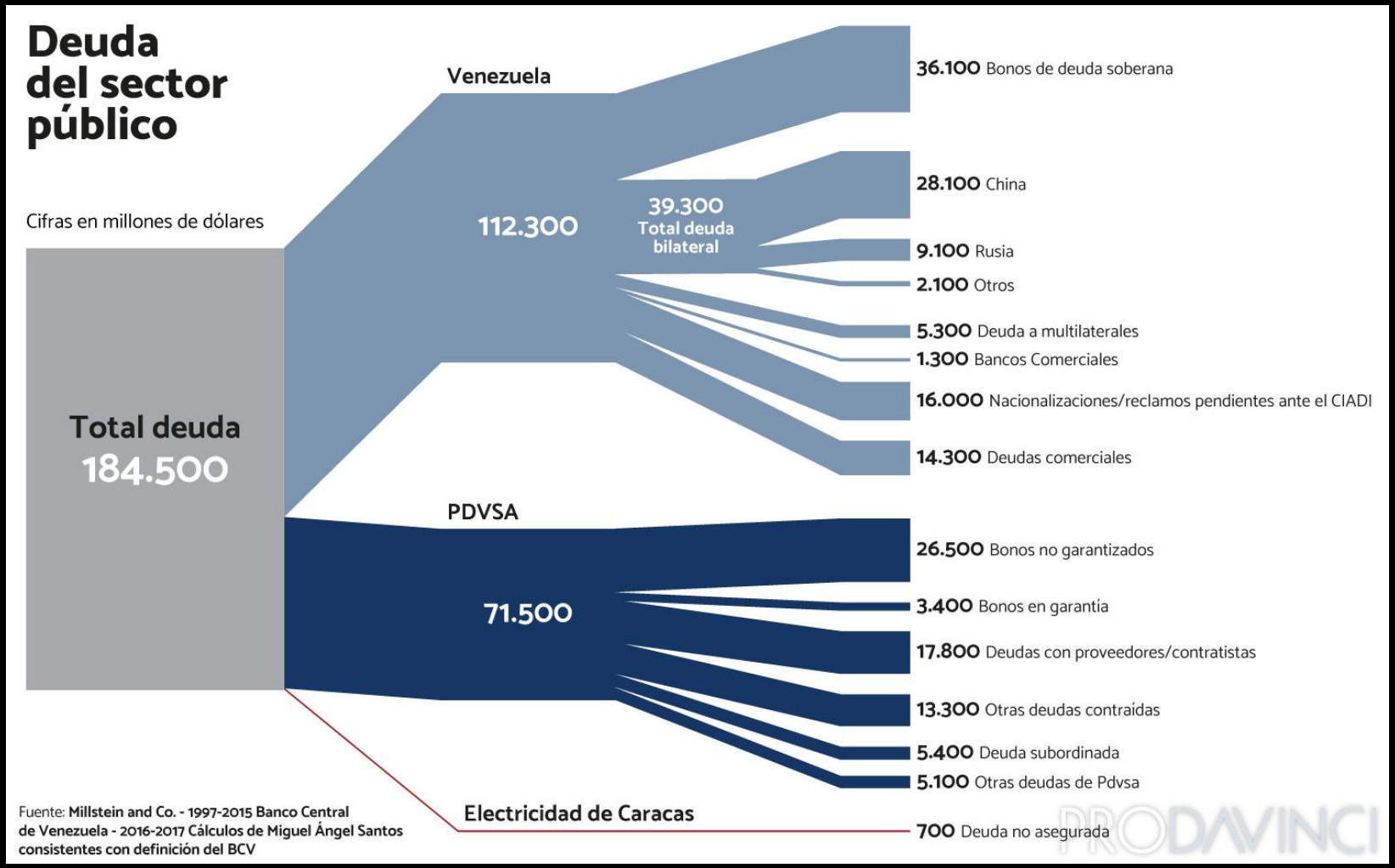

@aldo_contrerass

CRÉDITOS

LIQUIDEZ MONETARIA EN PODER DEL PUBLICO

(Saldos en Miles de Bolívares Nueva Expresión Monetaria) [3]

Semana al :	MONEDAS Y BILLETES (1)	DEPÓSITOS A LA VISTA	DEPÓSITOS DE AHORRO TRANSFERIBLES	DINERO	CUASIDINERO (2)	LIQUIDEZ MONETARIA	VARIACIÓN %
08/05/2026 (*)	56.976.115	1.583.444.536	120.943.453	**1.761.364.105**	1.443.633	**1.762.807.738**	0,07
01/05/2026 *	56.289.350	1.572.208.957	131.632.832	**1.760.131.140**	1.480.052	**1.761.611.192**	9,23
24/04/2026	55.330.467	1.431.208.791	124.915.732	**1.611.454.990**	1.367.165	**1.612.822.155**	3,01
17/04/2026	52.072.039	1.390.532.008	121.700.978	**1.564.305.025**	1.318.474	**1.565.623.500**	3,47
10/04/2026	51.300.407	1.366.557.520	93.957.856	**1.511.815.783**	1.230.832	**1.513.046.615**	0,98
03/04/2026	53.037.714	1.339.307.608	104.752.191	**1.497.097.513**	1.329.047	**1.498.426.560**	(1,41)
27/03/2026	51.894.238	1.352.008.822	114.591.064	**1.518.494.124**	1.312.229	**1.519.806.354**	0,70
20/03/2026	47.960.399	1.352.650.876	107.460.239	**1.508.071.514**	1.210.645	**1.509.282.159**	11,88
13/03/2026	45.354.372	1.198.888.369	103.650.460	**1.347.893.201**	1.166.418	**1.349.059.618**	12,26
06/03/2026	45.106.992	1.065.492.050	90.045.375	**1.200.644.417**	1.115.541	**1.201.759.959**	(7,37)
27/02/2026	44.422.101	1.153.926.102	97.881.459	**1.296.229.663**	1.098.574	**1.297.328.237**	11,46
20/02/2026	42.191.865	1.032.098.010	88.642.901	**1.162.932.776**	1.052.648	**1.163.985.424**	4,68
13/02/2026	41.357.401	970.587.070	98.916.676	**1.110.861.147**	1.088.141	**1.111.949.288**	2,74
06/02/2026	40.750.870	965.989.121	74.591.039	**1.081.331.030**	1.003.366	**1.082.334.396**	(1,03)
30/01/2026	40.623.935	972.788.610	79.244.781	**1.092.657.326**	959.493	**1.093.616.819**	12,75
23/01/2026	39.241.085	849.664.758	80.181.125	**969.086.968**	902.837	**969.989.805**	2,27
16/01/2026	38.284.988	834.073.276	75.162.305	**947.520.569**	899.212	**948.419.780**	8,00



@aldo_contrerass

CRÉDITOS

COEFICIENTE DE ENCAJE LEGAL
SISTEMA FINANCIERO NACIONAL
(Porcentajes)

	BANCA COMERCIAL Y UNIVERSAL			OTRAS INSTITUCIONES FINANCIERAS [1_/]		
	ORDINARIO	MARGINAL [2_/]	ESPECIAL [3_/]	ORDINARIO	MARGINAL [2_/]	ESPECIAL [4_/]
2026						
ABRIL	73	-	-	73	-	40
MARZO	73	-	-	73	-	40
FEBRERO	73	-	-	73	-	40
ENERO	73	-	-	73	-	40
2025						
DICIEMBRE	73	-	-	73	-	40
NOVIEMBRE	73	-	-	73	-	40
OCTUBRE	73	-	-	73	-	40
SEPTIEMBRE	73	-	-	73	-	40
AGOSTO	73	-	-	73	-	40
JULIO	73	-	-	73	-	40
JUNIO	73	-	-	73	-	40
MAYO	73	-	-	73	-	40
ABRIL	73	-	-	73	-	40
MARZO	73	-	-	73	-	40
FEBRERO	73	-	-	73	-	40



@aldo_contrerass

PENSANDO EN EXPORTAR















@aldo_contrerass





@aldo_contrerass

Eficiencia y Sostenibilidad Como Ventaja Competitiva

El éxito en 2027 dependerá de optimizar costos operativos, gestionar el riesgo financiero y certificar el origen sostenible.



@aldo_contrerass



"El beneficio es la señal que nos indica lo que tenemos que hacer para servir a la gente que no conocemos".

FRIEDRICH HAYEK

Fundación Libertad

@aldo_contrerass



Aldo Contreras



@aldo_contrerass



@aldo_contrerass

0424-727.13.27



@aldo_contrerass