AGROTRIBUTOS C.A.
CONSULTORES TRIBUTARIOS DEL CAMPO
RIF.: J-40044591-4

LUIS ENRIQUE PIÑA



El nuevo eje energético global:

Venezuela en el tablero geopolítico

"Perspectivas Económicas 2026-2028"

El Nuevo Eje Energético Global: Crisis en Medio Oriente y el Impacto en Venezuela (2026)

Crisis Geopolítica en Medio Oriente (El Problema)



Umbral Nuclear Superado

Irán supera el 60% de uranio enriquecido (estimado hasta 80%)

El petróleo supera los 120 dólares

Tras el cierre del estrecho y los ataques a infraestructuras, el precio del barril alcanza máximos de 120,53 $

Operación Furia Épica y Cierre de Ormuz

En febrero de 2026, una ofensiva conjunta de EE. UU. e Israel contra Irán desencadena el cierre del Estrecho de Ormuz.

Desglobalización Energética de EE. UU.

Estados Unidos cesa las compras a Medio Oriente y adopta el friendshoring y nearshoring para mitigar riesgos.



Nearshoring y el Resurgir de Venezuela (La Solución)



Ventaja Estratégica Venezolana

Venezuela complementa el mercado con crudos pesados para la Costa del Golfo, ofreciendo menores tiempos y costos de flete.



12.739 Millones de Dólares

Ingresos estimados por exportaciones de crudo para Venezuela durante el primer semestre de 2026.

Gemini Notebook

Inestabilidad en Corredores Estratégicos Eleva la Volatilidad Petrolera

Crisis en el Medio Oriente y puntos críticos

- Umbral Nuclear en Irán: OIEA alerta sobre enriquecimiento de U-235 superior al 60%-80%, detonando represalias militares.
- Corredores Vulnerables: Riesgo de interrupción en puntos neurálgicos como Ormuz, Bab el-Mandeb, Suez.
- Amenazas Logísticas: Ataques con drones e interferencias náuticas elevan los costos de fletes y seguros marítimos.

Picos de Precio por Conflicto (2026)

US$ 117,41 / b (Marzo 2026)

Pico alcanzado tras ofensivas aéreas sobre Teherán y cierre temporal del Estrecho de Ormuz.

US$ 120,53 / b (Abril 2026)

Máximo histórico reciente debido a reincidencia de hostilidades y ataques a la Isla de Kharg.

US$ 102,48 / b (Septiembre 2026)

Los rebeldes Hutíes atacan con drones el Petroline (Oleoducto Este – Oeste) en Arabia Saudita.

US$ 104,12 / b (Octubre 2026)

Amenaza de lanzamiento de Bomba Atómica a Irán por parte del EEUU.

EE.UU. Reorienta Suministros: El Retorno Petrolero a Venezuela

Desglobalización

Las majors norteamericanas abandonan la dependencia de compras en Oriente Medio para mitigar riesgos logísticos y geopolíticos latentes.

Complementariedad

Canadá y México cubren demanda de crudos ligeros; Venezuela aporta crudos pesados y extrapesados clave para refinerías del Golfo de EE.UU.

Récord Exportador

Venezuela envió la cifra récord de 782 mil barriles diarios a EE.UU. en la semana finalizada el 11 de septiembre de 2026.

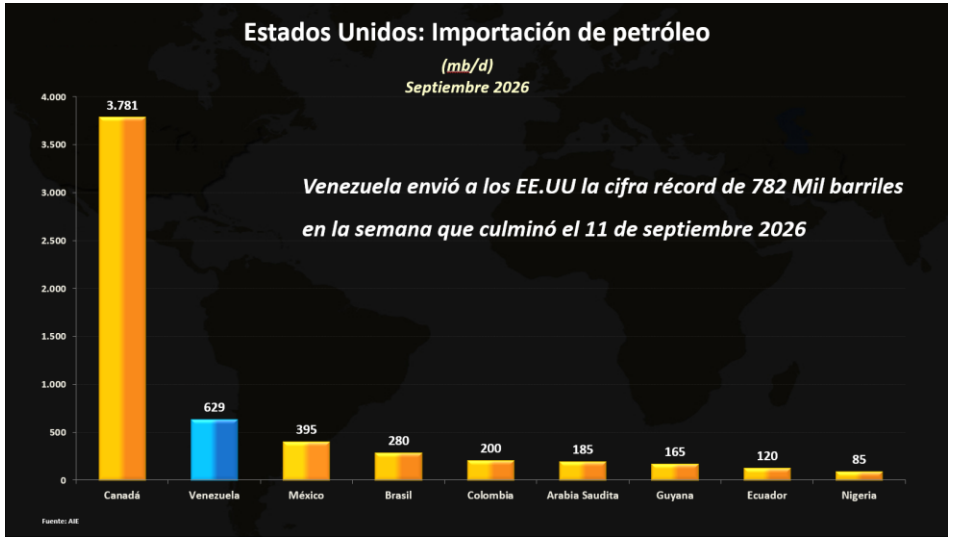



Venezuela mantiene margen competitivo con costo de US$ 26 por Barril

País / Tipo de Crudo	Costo (US$/b)
Arabia Saudita	US$ 8,0
Irak / Emiratos Árabes Unidos	US$ 20,0
Venezuela	**US$ 26,0**
Rusia	US$ 27,0
Brasil (Pre-Sal)	US$ 35,0
EE.UU. (Convencional)	US$ 40,0
EE.UU. (Esquisto / Shale)	US$ 57,1
Canadá (Arenas Bituminosas)	US$ 59,5

Ventaja estratégica de Costos

- Paridad con Medio Oriente: El costo de extracción venezolano de $26/b se ubica en el mismo rango de Irak y EAU.
- 50% Menor que el Esquisto EE.UU.: Ofrece una ventaja de $26/b frente al convencional estadounidense ($40/b).
- 1/3 del Costo Canadiense: Frente a las Arenas Bituminosas de Canadá ($59,5/b), el crudo venezolano resulta significativamente más competitivo para el parque refinador del Golfo.

Destino de las exportaciones de crudo venezolano

I S 2026

Implicaciones estratégicas:

- Una alta concentración exige continuidad operativa, acceso a diluyentes y disciplina comercial
- Estados Unidos actúa como principal mercado de monetización del crudo venezolano
- Asia aporta diversificación y capacidad de absorción complementaria, principalmente la India.
- Europa mantiene una menor presencia, útil para flexibilidad comercial.

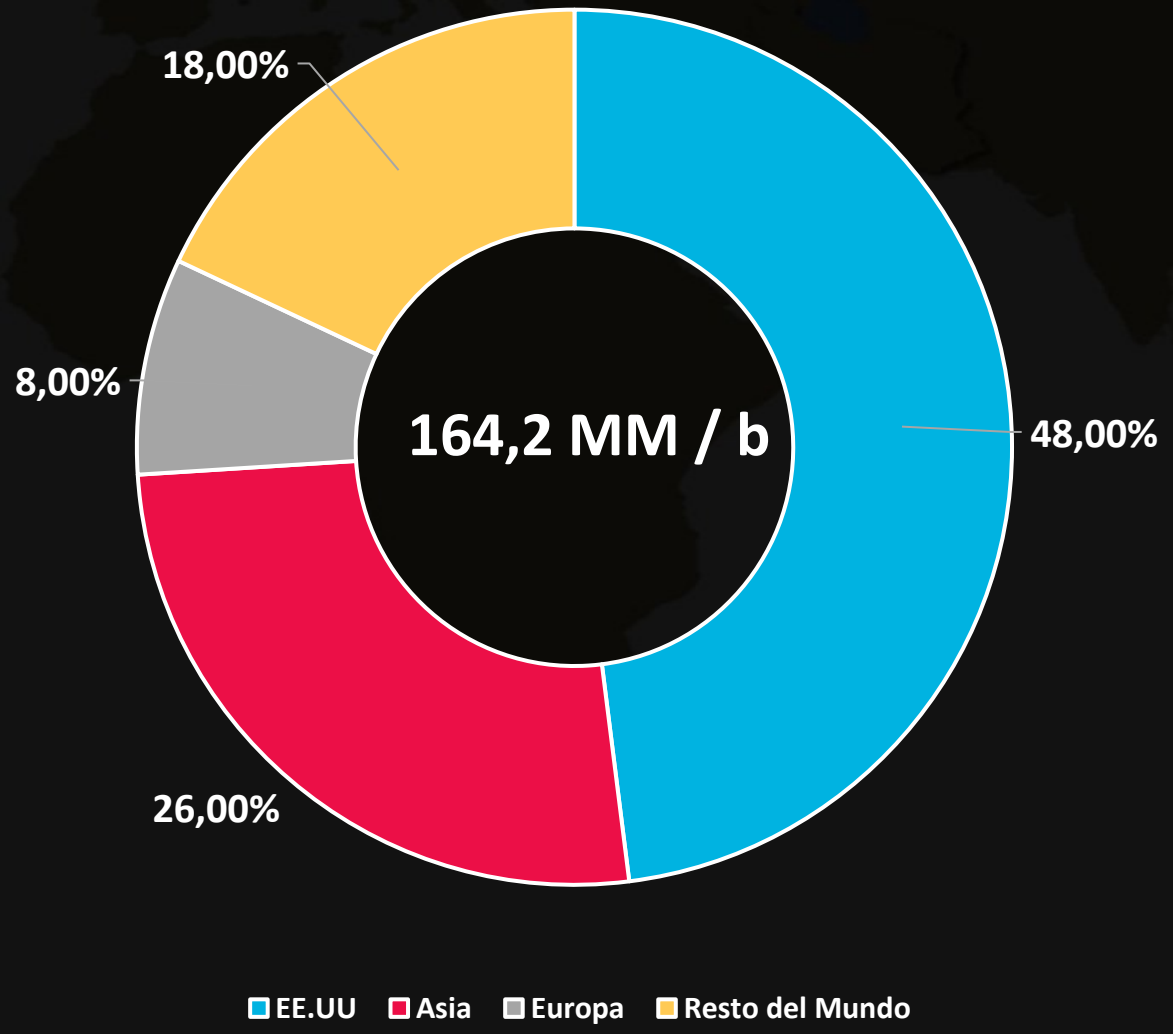

Valor de las exportaciones de crudo venezolano



Escenario de ingresos petroleros para el II S 2026:

Ingresos Petroleros IS 2026	US$ 12.739 MM
Ingresos Petroleros IIS 2026*	US$ 16.300 MM
Ingresos Petroleros año 2026	US$ 29.039 MM

Premisas de ingresos:

- ***Producción: 1.3 MM b/d***
- ***Precio promedio semestre: 68 US$/b***

AGROTRIBUTOS C.A.
CONSULTORES TRIBUTARIOS DEL CAMPO
RIF.: J-40044591-4

LUIS ENRIQUE PIÑA



Venezuela: País de oportunidades

¿Algún interesado?

¿Algún interesado?



Venezuela

Crecimiento en forma de K

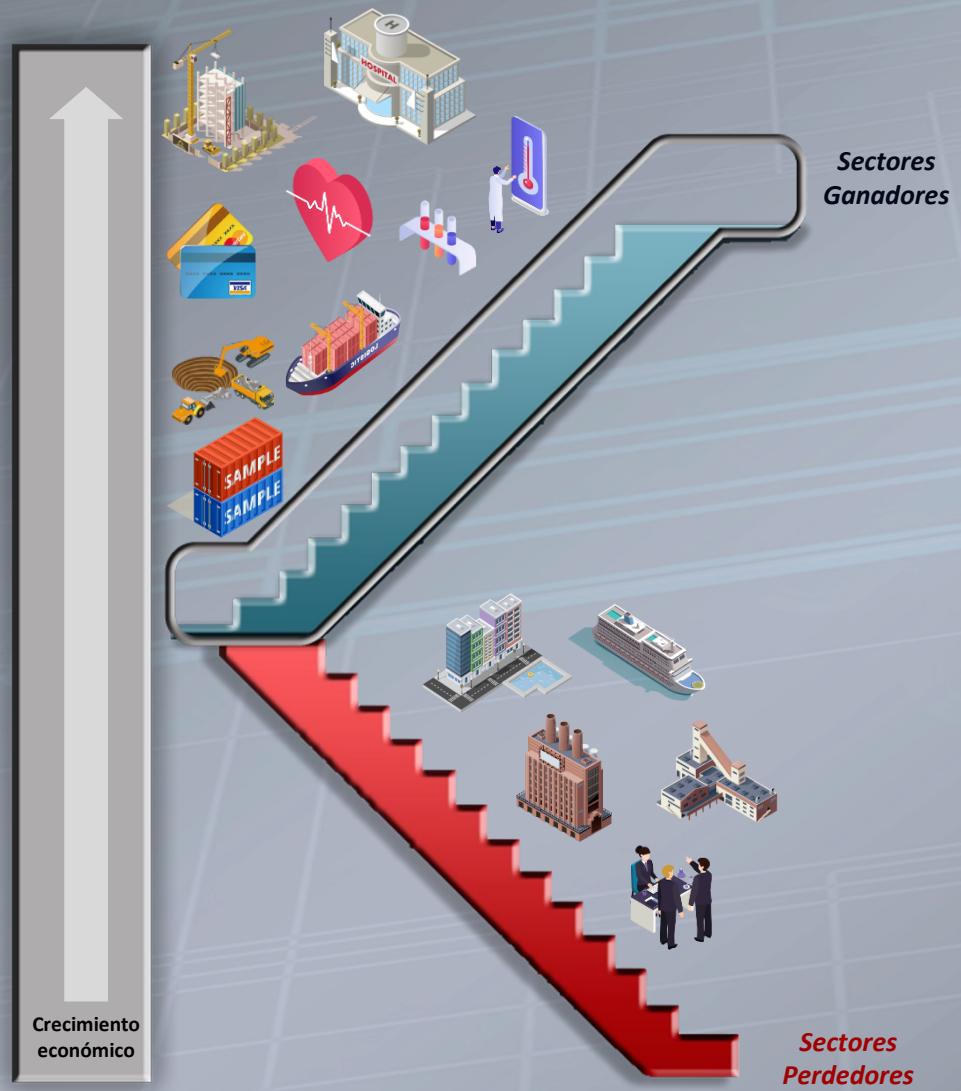

Sectores Ganadores

- Actividades financieras y de seguros.
- Sector Construcción e inmobiliario
- Sector Industrial (Manufactura)
- Telecomunicaciones e informática.
- Minería.
- Salud, laboratorios, industria farmacéutica, equipamiento médico y productos de higiene.
- Alimento, viveres y comestibles.
- Comercio y servicios
- Transporte , Logística y almacenamiento.
- Actividades profesionales, científicas y técnicas.

Sectores Perdedores (Menos dinámicos)

- Sector de bienes “ Transables”: El sector que produce bienes comercializables que compiten con las importaciones y aquellos que van al mercado de exportación y compiten con desventaja.

AGROTRIBUTOS C.A.
CONSULTORES TRIBUTARIOS DEL CAMPO
RIF.: J-40044591-4

LUIS ENRIQUE PIÑA



Perspectivas Económicas

Variación Anual del PIB Venezuela (%)

2010 – 2026

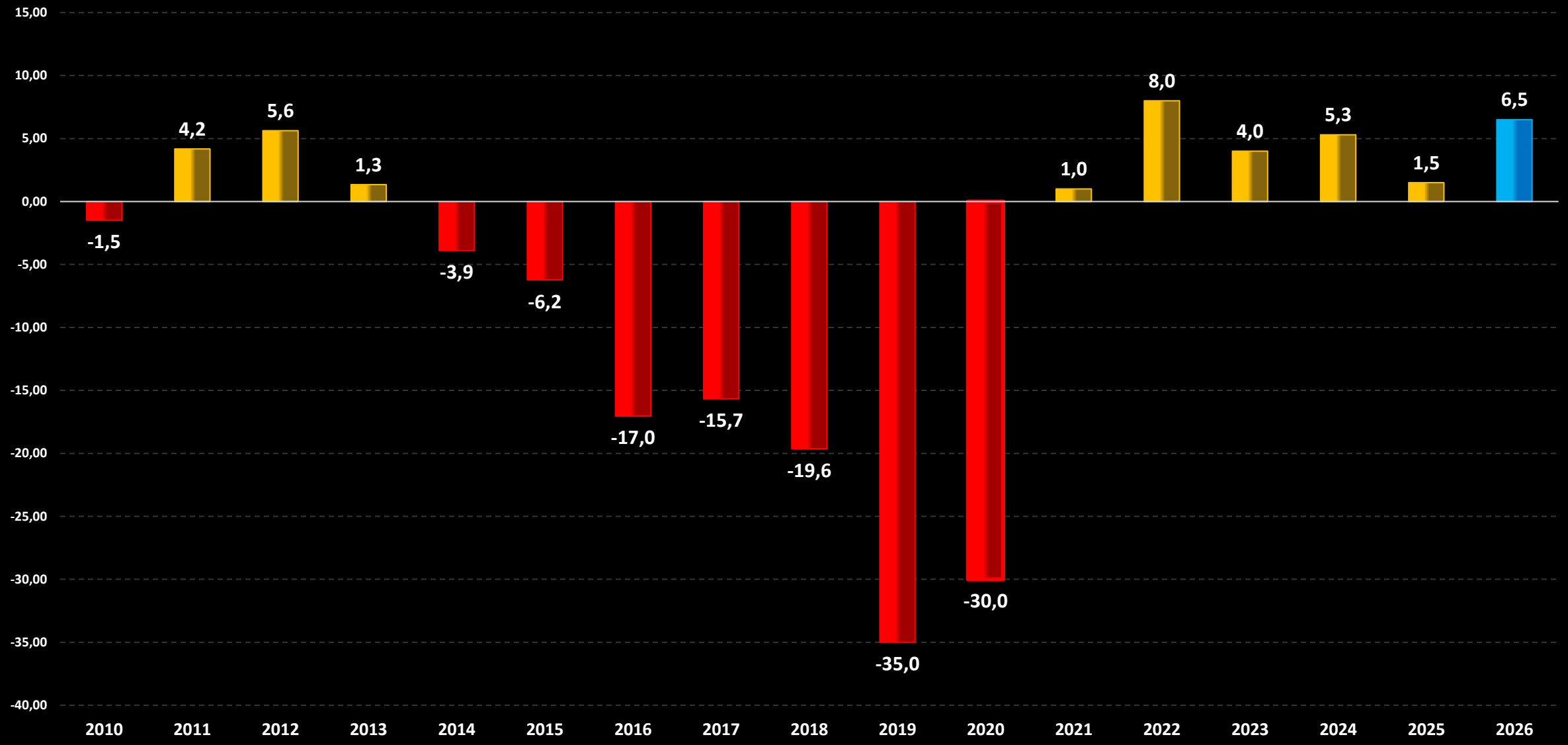

Fuente: FMI, estimaciones propias

LUIS
ENRIQUE
PIÑA



AGROTRIBUTOS C.A.
CONSULTORES TRIBUTARIOS DEL CAMPO
RIF.: J-40044591-4

Contacto:

luisepina.ve@gmail.com

+58 (412) 240-2314